

De Zonnekaart van het
Brussels Hoofdstedelijk
Gewest

Afdeling Energie



ZONNEKAART

HOEVEEL KAN UW DAK U OPBRENGEN?

Zonnepanelen
op mijn dak?
Een voordelige oplossing
om **elektriciteit**
of **warmte** te produceren

Bereken het **zonnepotentieel** van mijn dak

Adres: straat, nummer, plaats



Zoeken

Ik kies mijn gebouw

op de kaart



DE DOELSTELLINGEN EN DE CONTEXT VAN DE ZONNEKAART VAN HET BRUSSELS HOOFDSTEDELIJK GEWEST

- Het fotovoltaïsche en thermische zonnepotentieel van alle Brusselse daken in kaart brengen.
- Een communicatie-en sensibilisatiehulpmiddel voor het grote publiek en de professionals (KO, KMO, VZW...)
- Het is geen wetenschappelijk hulpmiddel voor de studiebureaus of de installateurs.

Surf naar **www.zonnekaart.brussels**, vul uw adres in en ontdek zelf in enkele klikken:

- Hoeveel zonnepanelen kan ik installeren?
- Hoeveel kan ik hiermee verdienen?
- Hoeveel zal dit me kosten?
- Download een simulatie voor een zonneboiler.
- Neem contact op met geautoriseerde installateurs.

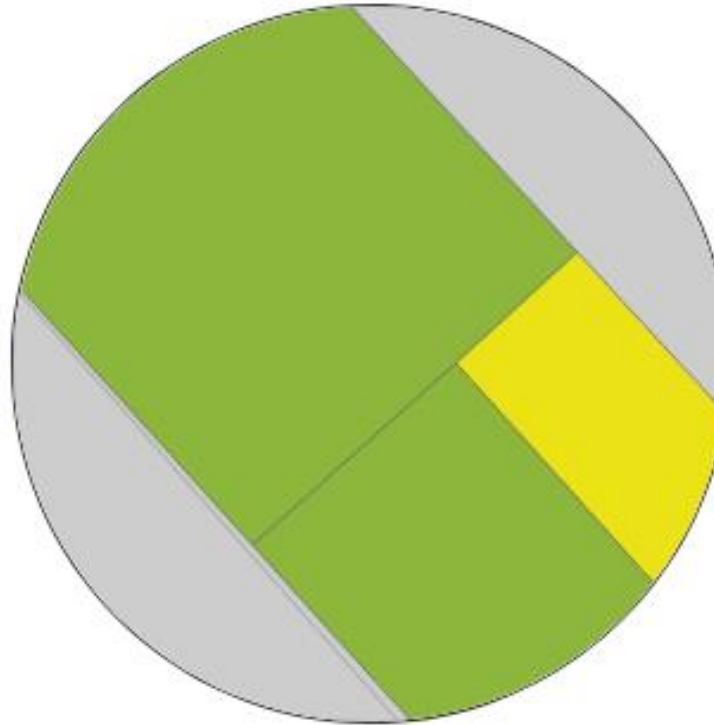
[voorbeeld op de zonnekaart](#)



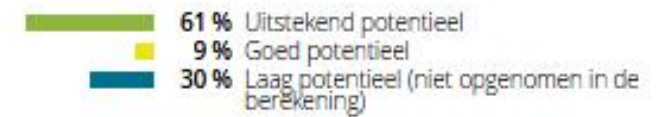
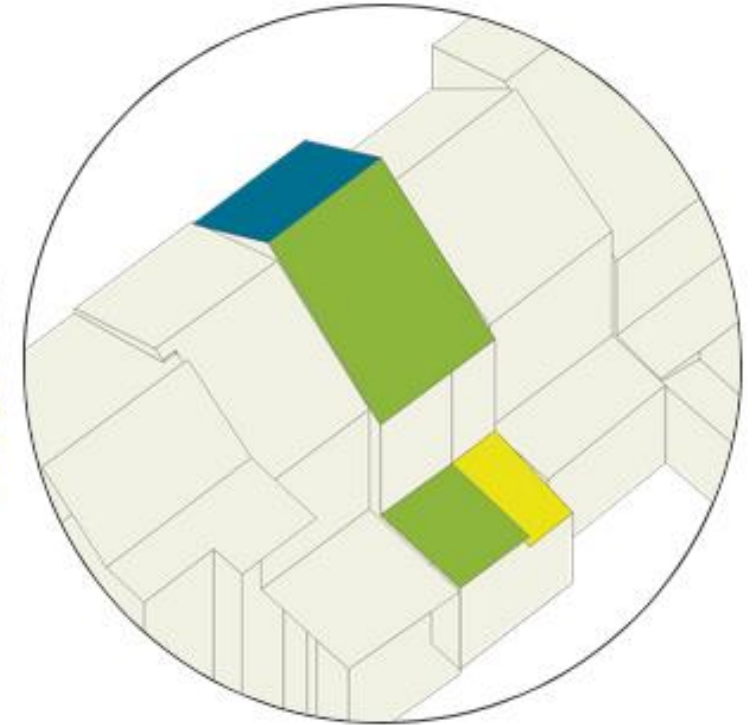
Vlamingenstraat 16 in Jette



Terug naar de kaart



Totale dakoppervlakte
64 m²



Er is een installatie mogelijk van 16 zonnepanelen met een nettowinst van 3.858 € op 10 jaar

- € **6.768 €**
Winst aan groenestroomcertificaten
- ⚡ **3.647 €**
Besparing op uw elektriciteitsfactuur
- 🌿 **15,1 ton CO2**
Winst voor het milieu
- € **6.557 €**
Aankoopprijs Incl.BTW

Zonnepanelen

Zonneboiler

Zonnepanelen produceren elektriciteit. Ze worden ook fotovoltaïsche panelen genoemd.

💡
Alles over
groene energie

📄
Zonnekaart
FAQ's

1

Mijn installatie
personaliseren

2

Mijn rapport
bekijken

3

Mijn installateur
vinden